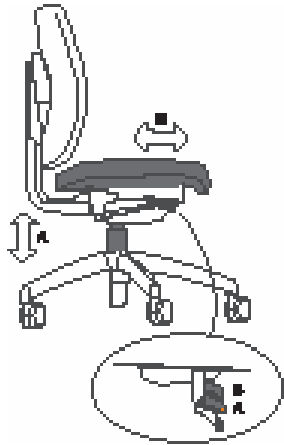


Højde & sædedybde

Height & seat slide



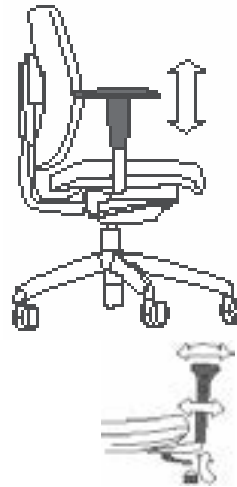
Løft grebet (A) i højre side og indstil til den ønskede højde. Tryk grebet (B) ned for at flytte sædet fremad eller bagud.

Lift the lever (A) on the right side and adjust the height. Push the lever (B) down and slide the seat to the desired depth.

Indstil stolen siddende - Adjust the chair while seated

Armlæn (hvis monteret)

Armrests (if fitted)



Højde: Tryk knappen under armhvileren ind og løft armlænet op eller ned til den ønskede position.

Bredde: Tryk grebet under armlænet ned og indstil bredden. Tryk grebet op for at låse.

Armhvilerne: Drej armhvilerne horisontalt for at give den rigtige støtte til underarmene.

Height: Push the button under the armrest and raise or lower to the desired height.

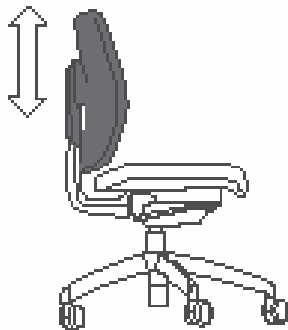
Width: Release the lever under the armrests and adjust the spacing. Press the lever up to lock the position.

Multifunctional armpads: The armpads can be moved horizontally to support the underarms

Indstil stolen siddende - Adjust the chair while seated

Lændestøtte

Lumbar support



Løft ryglænet i intervaller og indstil rygstøtten til den ønskede højde. Når ryglænet er i øverste position, kan det med ét løft sænkes til nederste position.

Lift the back to the desired height. Once the back has been clicked into its maximum height it will move freely back to the lowest level.

Indstil stolen siddende - Adjust the chair while seated

Vægt dynamik

Weight dynamics



For at tilpasse modstanden til din kropsvægt træk grebet i højre side ud og drej .

To adjust the tension of the mechanism to suit your weight pull out and turn the handle on your right hand side.

Indstil stolen siddende - Adjust the chair while seated

Ryg-vip Back tilt

Hvis man ønsker en dynamisk siddestilling, hvor stoleryggen følger kroppens bevægelser skal grebet stå i øverste position. For at låse rygvinklen pres ryglænet så langt tilbage som du ønsker. Pres grebet ned for at låse stolen i den ønskede position. For at frigive vippet pres grebet op.

To obtain a dynamic working position leave the lever in the highest position. To lock into position lean against the backrest to the desired position and push down the lever. To unlock, lift the lever.

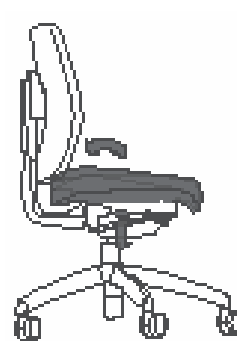


Indstil stolen siddende - Adjust the chair while seated

Sædevip Seat tilt

Hvis man ønsker en dynamisk siddestilling, hvor stolesædet følger kroppens bevægelser skal grebet stå i øverste position. For at låse sædevinklen vip sædet i den vinkel du ønsker. Pres grebet ned for at låse stolen i den ønskede position. For at frigive vippet pres grebet op.

To obtain a dynamic working position leave the lever in the highest position. To lock into position tilt the seat to the desired angle and push down the lever. To unlock, lift the lever.



Indstil stolen siddende - Adjust the chair while seated